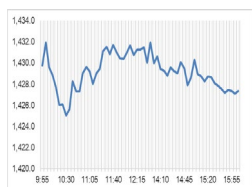


Market Comment

Saravut Tachochavalit, Analyst
TEL : +66 (2) 088-9754
EMAIL : Saravut.ta@rhbgrou.com

แรงหนุนจากตลาดหุ้นในภูมิภาค



Open	1,429.02
High	1,433.03
Low	1,422.88
Closed	1,427.54
Chg.	-0.47
Chg.%	-0.03
Value (mn)	40,200.49
P/E (x)	19.65
P/BV (x)	1.42
Yield (%)	3.19
Market Cap (bn)	17,768.31

Up	303
Down	168
Unchanged	184

SET 50-100 - MAI - Futures Index

	Closed	Chg.	(%)
SET 50	918.45	-2.51	-0.27
SET 100	1,985.74	-3.71	-0.19
S50_Con	920.50	-4.00	-0.43
MAI Index	320.69	3.34	1.05

Trading Breakdown: Daily

(Bt,m)	Buy	Sell	Net
Institution	4,818.03	3,609.01	1,209.02
Proprietary	3,030.64	2,682.73	347.90
Foreign	19,726.85	21,010.57	-1,283.72
Local	12,620.39	12,893.60	-273.21

Trading Breakdown: Month to Date

(Bt,m)	Buy	Sell	Net
Institution	99,266.78	95,509.15	3,757.60
Proprietary	65,246.44	63,774.24	1,472.18
Foreign	438,259.45	451,995.49	-13,736.04
Local	302,307.45	293,801.23	8,506.23

World Markets Index

	Closed	Chg.	(%)
Dow Jones	44,910.65	188.59	0.42
NASDAQ	19,218.17	157.69	0.83
FTSE 100	8,287.30	6.08	0.07
Nikkei	38,017.92	-190.11	-0.50
Hang Seng	19,423.61	56.65	0.29

Foreign Exchange Rates

	Closed	Chg.	(%)
Baht (Onshore)	34.46	0.17	-0.50
Yen	150.23	0.46	-0.31
Euro	1.05	0.00	-0.39

Commodities

	Closed	Chg.	(%)
Oil: Brent	74.27	0.51	0.69
Oil: Dubai	71.97	0.48	0.67
Oil: Nymex	68.72	-0.05	-0.07
Gold	2,637.94	-5.21	-0.20
Zinc	3,092.00	47.00	1.54
BDIY Index	1,354.00	-65.00	-4.58

Source: Bloomberg

ตลาดหุ้นสหรัฐฯ ปิดบวกที่ระดับสูงสุดเป็นประวัติการณ์ ได้แรงหนุนจากหุ้นกลุ่มเทคโนโลยี หุ้นอินวิเดียและเทสลาพุ่งขึ้นราว 2% และ 3.7% ตามลำดับ ขณะที่หุ้นกลุ่มค้าปลีกได้รับความสนใจ เนื่องจากฤดูกาลช้อปปิ้งในช่วงวันหยุดได้เริ่มต้นขึ้นแล้วในสหรัฐฯ ทำให้ DOW JONES, NASDAQ, S&P500 ปิด 0.421%, 0.83%, 0.46%

ตลาดหุ้นยุโรปปิดบวก ได้แรงหนุนจากการทะยานขึ้นของหุ้นกลุ่มเทคโนโลยี ขณะที่นักลงทุนประเมินว่าซีพีจะปรับลดอัตราดอกเบี้ยลงอีกในการประชุมเดือนธ.ค. ทำให้ DAX, FTSE, CAC40, EUMIB ปิด 1.03%, 0.07%, 0.78%, -0.23%

สัญญาราคาน้ำมันดิบ WTI ส่งมอบเดือนม.ค. ลดลง 0.72 ดอลลาร์/บาร์เรล/ดอลลาร์/บาร์เรล ส่วนสัญญาน้ำมันดิบ Brent ส่งมอบเดือนม.ค. ลดลง 0.34 ดอลลาร์/บาร์เรล ตลาดคลายกังวลเกี่ยวกับความเสี่ยงด้านอุปทานน้ำมันที่เกิดจากความขัดแย้งระหว่างอิสราเอลและกลุ่มฮิซบอลเลาะห์ หลังข้อตกลงหยุดยิงที่มีผลในวันพุธที่ผ่านมา มีรายงานจากแหล่งข่าวเปิดเผยกับสำนักข่าวซินหัวว่า คณะผู้แทนระดับสูงของกลุ่มฮามาสเดินทางไปยังกรุงไคโรเมื่อวันเสาร์เพื่อเจรจับห้าหน้าที่ยึดติดเกี่ยวกับข้อตกลงหยุดยิงในฉนวนกาซา กลุ่ม ฮามาสเตรียมที่จะบรรลุข้อตกลงเพื่อให้อิสราเอลถอนกองกำลังออกไป และให้ผู้พลัดถิ่นสามารถไปยังกาซาได้

ตลาดหุ้นไทยวันศุกร์ปรับลงสอดคล้องกับทิศทางตลาดหุ้นภูมิภาค เนื่องจากขาดปัจจัยชี้้นำจากตลาดหุ้นสหรัฐฯ ปิดทำการในวันพฤหัสบดี และเปิดทำการในวันศุกร์เพียงครึ่งวัน นักลงทุนรอดูทิศทางของนายเจอโรม พาวเวล ประธานธนาคารกลางสหรัฐฯ (เฟด) ในวันพฤหัสบดีตามเวลาประเทศไทย เพื่อประเมินโอกาสในการปรับลดอัตราดอกเบี้ยของเฟดในระยะข้างหน้า ซึ่งก่อนหน้านั้นนายพาวเวลได้ระบุว่า เฟดจะไม่รีบปรับลดอัตราดอกเบี้ยเนื่องจากตลาดแรงงานมีความแข็งแกร่ง และอัตราเงินเฟ้อยังคงอยู่สูงกว่าเป้าหมายของเฟดที่ระดับ 2% ทำให้เฟดไม่จำเป็นต้องเร่งรีบในการปรับลดอัตราดอกเบี้ย หุ้นไทยมีแรงซื้อเป็นรายหลักทรัพย์ที่มีปัจจัยเฉพาะ เช่น EA, BYD, NEX รวมทั้งแรงซื้อกลับในหุ้น TOP, BCP, OR

นายโดนัลด์ ทรัมป์ ระบุว่าที่ประธานาธิบดีสหรัฐฯ เตือนประเทศสมาชิกกลุ่มบริคส์ (BRICS) ไม่ควรวัดสร้างสกุลเงินใหม่หรือสนับสนุนสกุลเงินอื่นเพื่อให้มาแทนที่ดอลลาร์สหรัฐฯ มีเช่นนั้นแล้วกลุ่ม BRICS อาจจะต้องเผชิญกับการเรียกเก็บภาษีนำเข้า 100% หากจะขายสินค้าให้กับสหรัฐฯ หลังมีคำเตือนดังกล่าวเช่นนี้ ดอลลาร์ฟื้นตัวจากที่ร่วงลงไปเล็กน้อยในช่วง 2 วันทำการที่ผ่านมา เนื่องจากตลาดหุ้นสหรัฐฯ ปิดทำการเนื่องในวันขอบคุณพระเจ้า สืบตาดำเนินติดตามข้อมูลการจ้างงานของสหรัฐฯ เราแนะนำให้นักลงทุนไปติดตามตัวเลขการเปิดรับสมัครงานตำแหน่งว่าง (JOLTS) ตลาดคาดว่าจะเพิ่มขึ้นเล็กน้อย 7.47 ล้านตำแหน่งในเดือนต.ค. จาก 7.443 ล้านตำแหน่งในเดือนก.ย. รวมทั้งตัวเลขการจ้างงานนอกภาคเกษตรเดือนพ.ย. ตลาดคาดว่าจะเพิ่มขึ้น 1.9-2.0 แสนตำแหน่ง เทียบกับเดือนต.ค. ที่เพิ่มขึ้นเพียง 12,000 ตำแหน่ง หากตัวเลขการจ้างงานฟื้นตัวตามที่ตลาดคาด เชื่อว่าจะเป็นแรงหนุนต่อดอลลาร์ให้แข็งค่าขึ้น จะกดดันราคาทองคำให้อ่อนตัวลงในระยะสั้น

แนวโน้มตลาดหุ้นไทยวันนี้คาดว่า แกว่ง ค่าเงินบาทอ่อนค่าที่ 34.46 บาท/ดอลลาร์ นักลงทุนต่างชาติซื้อสุทธิตราสารหนี้ไทย 2.93 พันล้านบาท ขายสุทธิในตลาดหุ้นไทย 1.28 พันล้านบาท มีสถานะ long ใน SET50 Index Futures 1.68 หมื่นสัญญา ตลาดหุ้นในเอเชียเข้านี้ส่วนใหญ่อยู่ในแดนบวก หลังดัชนีผู้จัดการฝ่ายจัดซื้อจีน (PMI) เดือนพ.ย. ฟื้นตัวแตะระดับ 50.3 จากระดับ 50.1 ในเดือนต.ค. สืบตาดำเนินติดตามตลาดหุ้นไทยยังคงแกว่งตัวในกรอบระหว่าง 1,412-1,450 จุด รอปัจจัยมาตรการกระตุ้นเศรษฐกิจและมาตรการช่วยเหลือผู้นำท่วมของภาครัฐ

กลยุทธ์การลงทุน

Trading: แนะนำ สะลการซื้อเมื่อ SET ปิดต่ำกว่าระดับ 1,420 จุด

Technical Analyzer

Saravut Tachochavalit, Analyst
 TEL : +66 (2) 088 9999 Ext. 9754
 EMAIL : Saravut.ta@rhbgrou.com

SET Index

ออกข้าง

Figure 1 : SET Index daily chart



Source: RHB, Aspen

SET Index ปิดที่ 1,427.54 จุด -0.47 จุด มูลค่าการซื้อขาย 40,196 ล้านบาท ลดลงเมื่อเทียบกับปริมาณการซื้อขายวันก่อนหน้า โดยนักลงทุนต่างประเทศขายสุทธิ 1,284 ล้านบาท และขายสุทธิ 137,472 ล้านบาท YTD

ระยะกลาง : SET Index อยู่ในช่วงสร้างฐานใหม่ หลัง SET ไม่สามารถปิดเหนือระดับ 1,450 จุดในเดือนที่ผ่านมา เดือนธันวาคมนี้ คาดว่าแนวโน้มน่าจะย่อตัวลงไปสร้างฐานแถว ๆ 1,380 จุด และคาดว่าจะฟื้นตัวในกรอบจำกัดที่ 1,470 จุด ลดลงจากคาดการณ์เดิมที่คาดว่าจะปรับขึ้นแตะระดับ 1,560 จุดในช่วงปลายปี สำหรับทิศทางในไตรมาส 1/2568 คาดว่ากรอบของ SET จะอยู่ระหว่าง 1,350-1,450 จุด สัปดาห์นี้คาดว่าจะแกว่งในกรอบ 1,412-1,450 จุด แนะนำ ลงซื้อ ขึ้นขาย

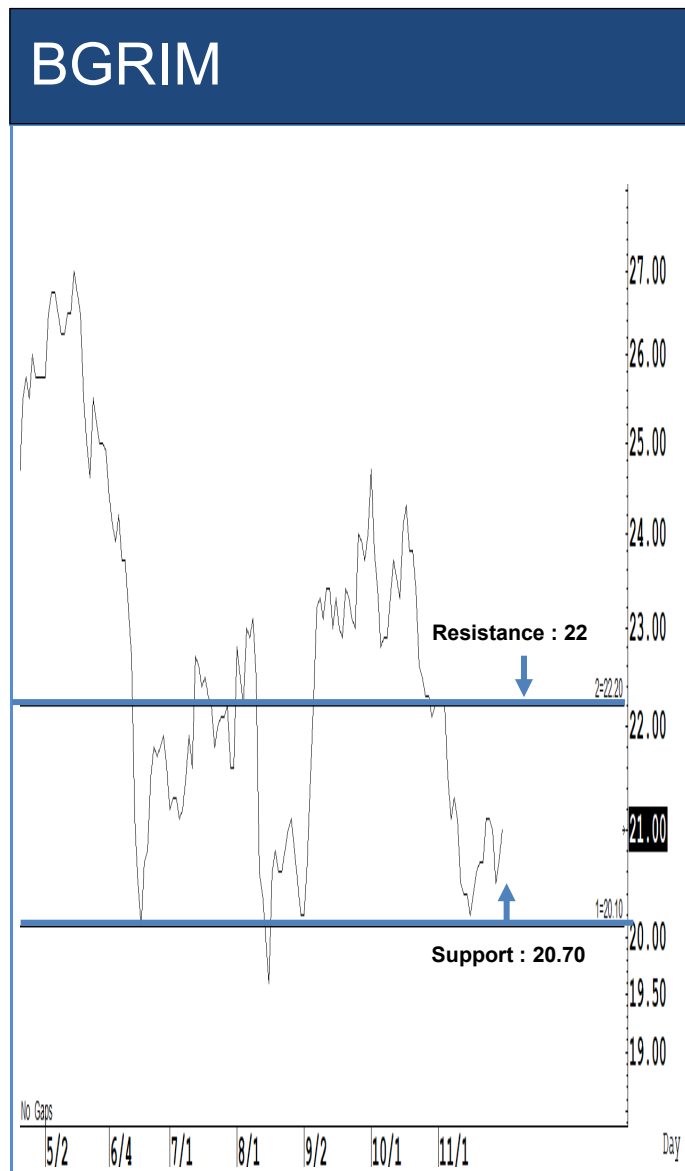
ระยะสั้น : SET Index ปิดลบ ระหว่างวัน SET ยังคงข้มลงไป ก่อนที่จะฟื้นตัวกลับขึ้นมาในช่วงท้ายตลาด ดึงกลับไม่ผ่าน 1,450 จุด แนวโน้มยังอยู่ในช่วงขาลง ถ้า SET ปิดต่ำกว่า 1,412 จุดลงไป แนะนำชะลอเก็งกำไร ไปเริ่มต้นใหม่กันแถว ๆ 1,387 จุดกันอีกครั้ง

Saravut Tachochavalit, Analyst
 TEL : +66 (2) 088 9999 Ext. 9754
 EMAIL : Saravut.ta@rhbgroupp.com

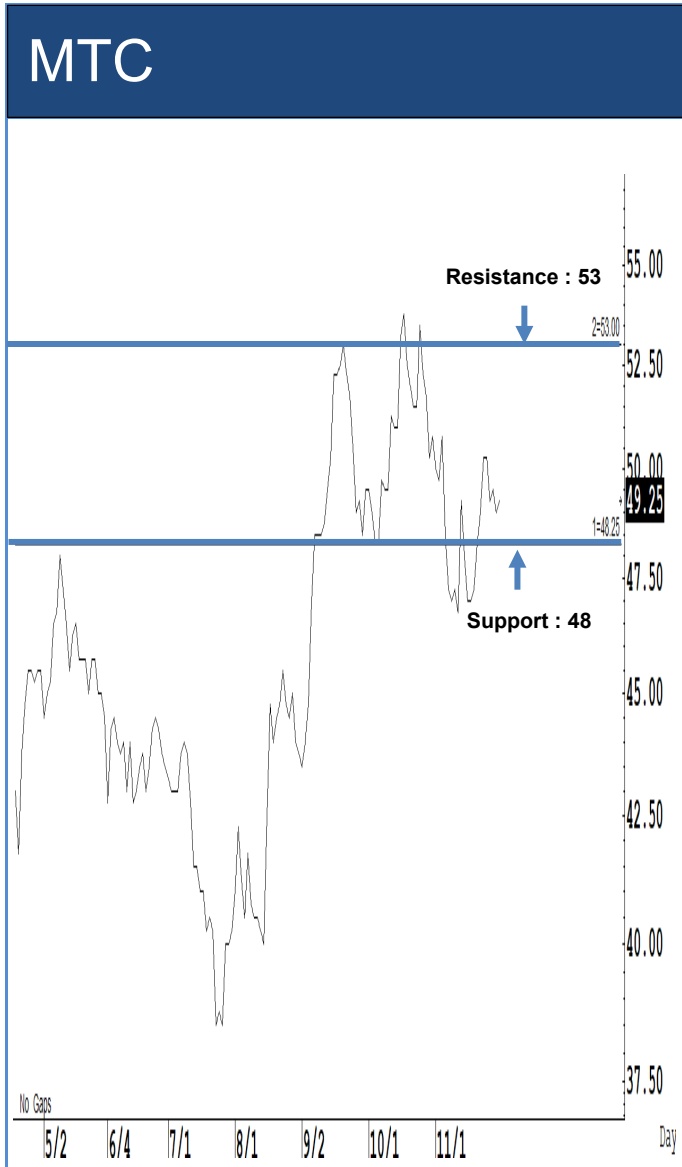
Trading Stocks



ระยะสั้นแกว่งในกรอบ sideways ระหว่าง 42.50-45.50 บาท แนะนำ ลงซื้อ ขึ้นขาย ในกรอบดังกล่าว ส่วนจุดตัดขาดทุนจะอยู่ที่ 42 บาท

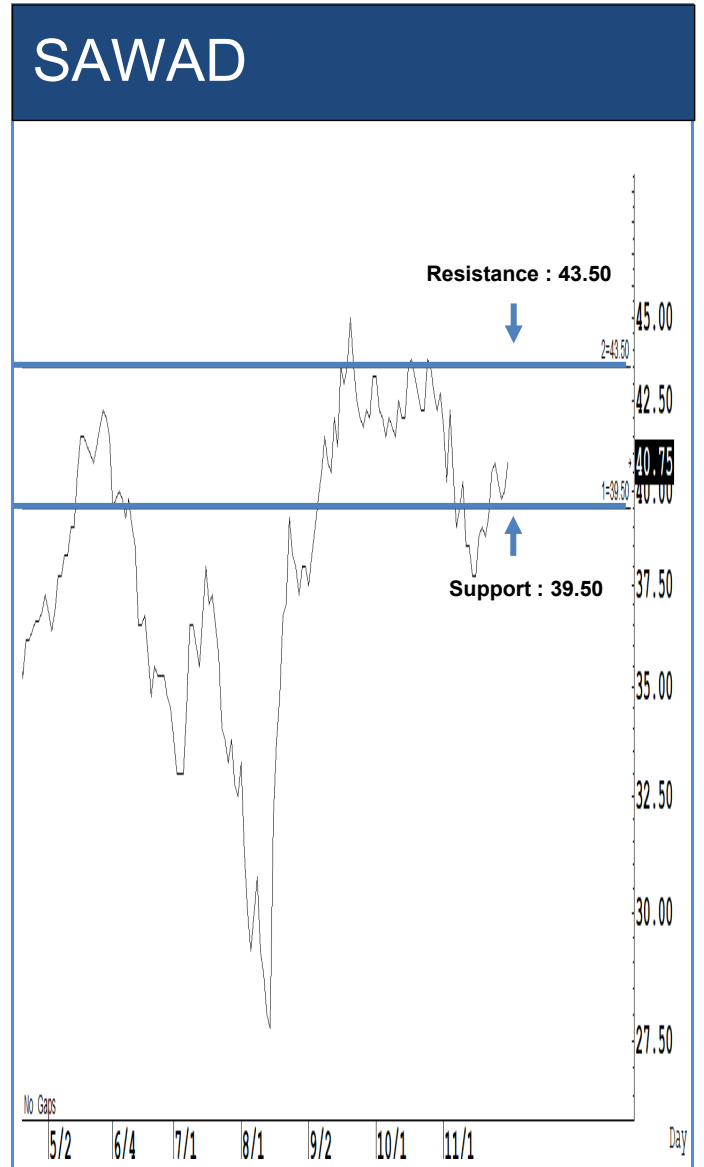


ระยะสั้นแกว่งในกรอบ sideways ระหว่าง 20.70-22 บาท แนะนำ ลงซื้อ ขึ้นขายใน กรอบดังกล่าว ส่วนจุดตัดขาดทุนจะอยู่ที่ 19.70 บาท



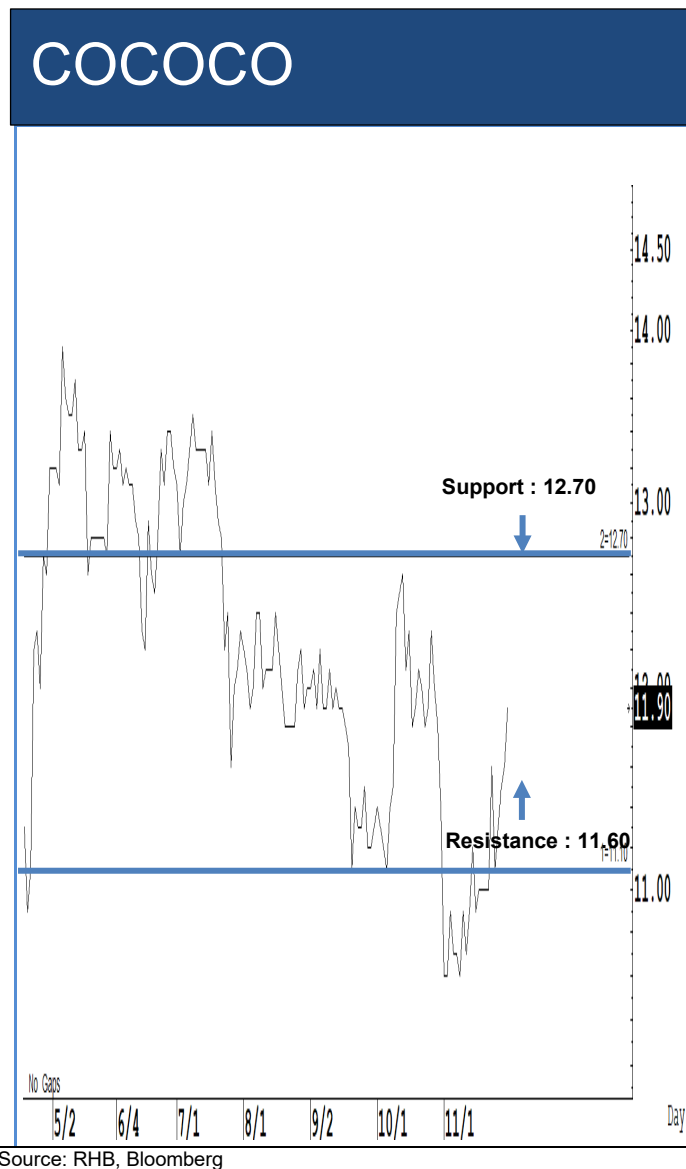
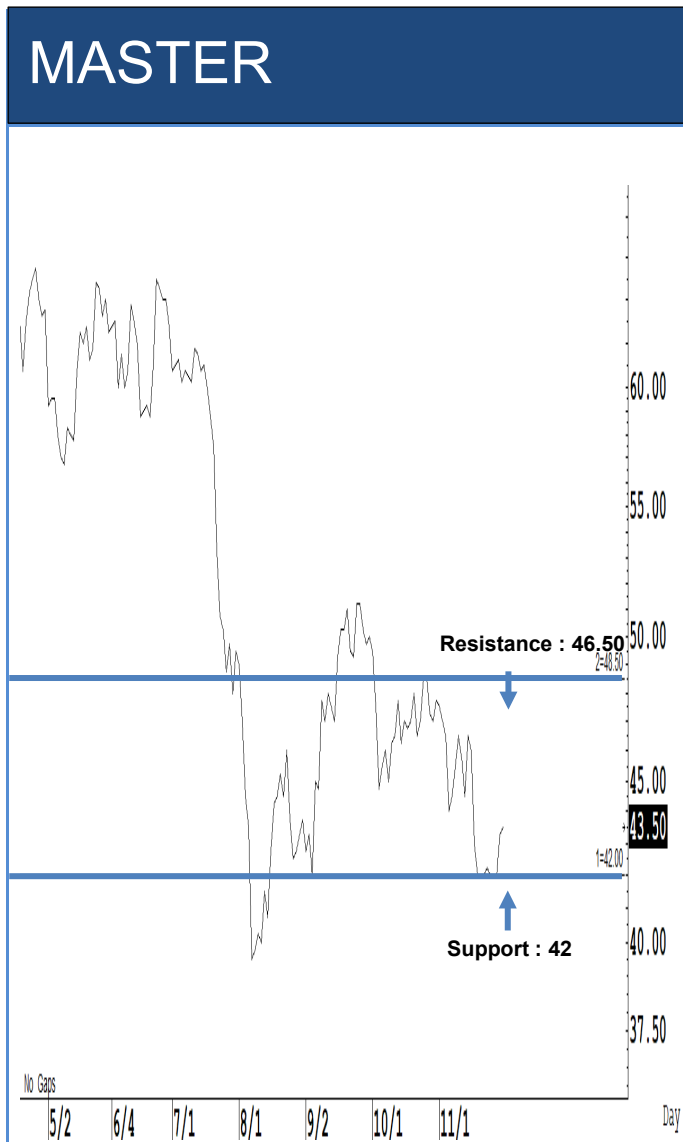
Source: RHB, Bloomberg

ระยะสั้นแกว่งในกรอบ **sideway** ระหว่าง 48-53 บาท แนะนำ ลงซื้อ ขึ้นขายในกรอบดังกล่าว ส่วนจุดตัดขาดทุนจะอยู่ที่ 47 บาท



Source: RHB, Bloomberg

ระยะสั้นแกว่งในกรอบ **sideway** ระหว่าง 39.50-43.50 บาท แนะนำ ลงซื้อ ขึ้นขายในกรอบดังกล่าว ส่วนจุดตัดขาดทุนจะอยู่ที่ 39 บาท



ระยะสั้นแกว่งในกรอบ **sideway** ระหว่าง 42-46.50 บาท แนะนำ ลงซื้อ ขึ้นขายในกรอบดังกล่าว ส่วนจุดตัดขาดทุนจะอยู่ที่ 41 บาท

ระยะสั้นแกว่งในกรอบ **sideway** ระหว่าง 11.60-12.70 บาท แนะนำ ลงซื้อ ขึ้นขายในกรอบดังกล่าว ส่วนจุดตัดขาดทุนจะอยู่ที่ 11.40 บาท

Key Stock News (ที่มา : สำนักข่าวอิไฟแนนซ์ไทย)

หุ้นเด่นวันนี้ : 23 บจ. ชื่อกิจการปีนี้มีรวมกว่า 2.5 หมื่นลบ.

23 บจ. เติมน้ำชื่อกิจการ (M&A) ตั้งแต่ต้นปี มูลค่ารวมกันกว่า 2.5 หมื่นล้านบาท พบส่วนใหญ่เป็นหุ้นกลาง - เล็กถึง 17 บริษัท พบ SSP มีมูลค่าชื่อกิจการสูงสุดถึง 1.1 หมื่นล้านบาท หลังปีนี้มีชื่อโครงการโรงไฟฟ้าเพิ่มพอร์ทอีก 3 แห่ง ขณะที่ SCCC - BCPG เป็นอีก 2 บจ. ที่มีชื่อกิจการมูลค่ามากกว่า 1 พันล้านบาท

ก.ล.ต. ขอให้อัยการฟ้องผู้กระทำความผิด 1 ราย ต่อศาลแพ่ง กรณีสร้างราคาหุ้น THE

ก.ล.ต. เสนอให้พนักงานอัยการฟ้องผู้กระทำความผิด 1 ราย ต่อศาลแพ่ง กรณีสร้างราคาหุ้น THE และไม่มียอมปฏิบัติตามมาตรการลงโทษทางแพ่ง

เจ้าหน้าที่ THAI ไฟเขียวแก้ไขแผนฟื้นฟู ทั้ง 3 วาระ ฟากศาลฯ นัดไต่สวนแก้แผนฯ 12 ธ.ค.นี้
เจ้าหน้าที่ "การบินไทย" หารือแก้ไขแผนฟื้นฟูกิจการ ผ่านทั้ง 3 วาระ ต้นตัวแทนคลัง - คมนาคม นั่งผู้บริหารแผนเพิ่ม คุมเสี่ยง 3 ใน 5 ฟาก"ศาลล้มละลาย"นัดไต่สวนแก้แผนฯ 12 ธ.ค.นี้

สรุป Opp Day : S ปักธงรายได้ปี 68 และ 1.8 หมื่นลบ.โรงแรมไทย-มัลติเพล็กซ์ โคดเด่น หลังไร้แผนปิดซ่อมบำรุง

S วางเป้ารายได้ปี 68 เติบโตแตะ 1.8 หมื่นล้านบาท จากธุรกิจโรงแรมหรู โดยเฉพาะในไทย-มัลติเพล็กซ์ หลังไม่มีปิดซ่อมแซม ช่วยดันรายได้เต็มที คาด RevPar โต 5-10% รับการท่องเที่ยวที่คึกคัก

สรุป Opp Day : BTS มั่นใจไม่เกิน 22 ม.ค.68 กทม.จ่ายหนี้เดินรถสายสีเขียว 1.4 หมื่นลบ. ลุ้นงบ Q3/67 ขึ้น

BTS มั่นใจจะได้รับเงินจากกทม.จ่ายหนี้ค่าจ้างเดินรถไฟฟ้าสายสีเขียว วงแรก 1.4 หมื่นล้านบาท ภายในธ.ค.นี้ หรือภายในกำหนด 22 ม.ค.68 ลุ้นผลประกอบการงวดไตรมาส 3/67 ดีขึ้น จากผลดำเนินงานสายสีเขียว ส่วนสายสีเหลืองและชมพู คาดใช้เวลารอถึงจุดคุ้มทุน 3-4 ปี

"โรงพยาบาลนครธน (NKT)" เคาะช่วงราคาไอพีโอ 7.60-8.20 บาท/หุ้น กำหนดจองซื้อ 2 - 4 ธ.ค.นี้

โรงพยาบาลนครธน (NKT) เคาะช่วงราคาขายหุ้นไอพีโอ 7.60-8.20 บาท/หุ้น กำหนดให้นักลงทุนจองซื้อวันที่ 2 - 4 ธ.ค.นี้ เตรียมนำเงินขายการลงทุนก่อสร้างโรงพยาบาลนครธน 2-โครงการนครธน ลองโลฟี่ เซ็นเตอร์ - ขยายจำนวนเตียงอีก 110 เตียง

SNPS เทรดวันแรก จับตาท่าต่อไปเตรียมพร้อมสู่ New S-Curve ในอนาคต

SNPS เตรียมเดินหน้าสร้างสรรคผลิตภัณฑ์ใหม่ๆ เพื่อสร้าง New S-Curve ต่อยากรูจีเมกเกเซอร์นด์ฉายภาพสู่หุ้น Growth Stock อย่างชัดเจน

. SNPS เปิดการซื้อขายวันแรกทำราคาตี 3.90 บาท ลดลง 0.30 บาท หรือ 7.20% จากราคาไอพีโอ 4.20 บาท

. SNPS ปิดการซื้อขายวันแรกทำราคาตี 4.22 บาท เพิ่มขึ้น 0.02 บาท หรือ 0.48% จากราคาไอพีโอ 4.20 บาท มูลค่าการซื้อขาย 961 ล้านบาท

สรุป Opp Day : BCH มองปี 68 รายได้โตต่อเนื่อง หลังปรับปรุง รพ.เสรีจ-3 รพ.ใหม่พลิกกำไร-ลูกค้าเวดกลับมา

BCH มั่นใจรายได้ปี 68 มีแนวโน้มโตต่อเนื่อง หลังปรับปรุงโรงพยาบาลเดิมแล้วเสร็จ ขณะที่ 3 โรงพยาบาลใหม่ พลิกกำไร พร้อมลุ้นลูกค้าเวดกลับมา ส่วนรายได้ปีนี้ได้ mid single digit

อปท.เผยท่องเที่ยวยังเป็นแรงหนุนศก.ไทยเดือนค.ค. เปิดทางลดดอกเบี้ยนโยบายเพิ่มตาม IMF คาด

อปท. เผย เศรษฐกิจไทย ค.ค. ขึ้นตัวจากภาคการท่องเที่ยว-บริโภคเอกชน จากมาตรการการเงิน 10,000 บาทจากภาครัฐ พร้อมเห็นด้วยกับ IMF ที่คาดจีดีพีไทยปีนี้โต 2.7% -ปีหน้า 2.9% และคาดแบ่งกชาติ ลดดอกเบี้ยได้อีก 1 ครั้ง

BAY มองศก.ไทยปี 68 เติบโตที่ 2.9% จากปีนี้ 2.7% ได้แรงส่งจากการใช้จ่ายภาครัฐ-ท่องเที่ยว-การลงทุน

BAY ปรับเพิ่มคาดการณ์เศรษฐกิจไทยปี 67 เป็น 2.7% จากเดิม 2.4% หลังแนวโน้มปรับตัวดีขึ้นในไตรมาสสุดท้าย จากแรงหนุนการเพิ่มขึ้นของการใช้จ่ายภาครัฐ เพื่อกระตุ้นเศรษฐกิจ และการท่องเที่ยว มองปี 68 เศรษฐกิจขยายตัวเพิ่มขึ้นในอัตรา 2.9% แต่ยังมีความเสี่ยงจากสงครามการค้า และปัญหาภูมิรัฐศาสตร์

BBGI ปิดดีลซื้อ BBGI-BI 100% ต้นกำลังผลิตไบโอดีเซลพุ่งแตะ 1 ล้านลิตร/วัน รองรับดีมานด์กลุ่มบางจาก

BBGI ปิดดีลซื้อหุ้น BBGI-BI แล้วเสร็จ หนุนถือหุ้นสัดส่วน 100% จากเดิม 70% เพิ่มความคล่องตัวในการบริหารจัดการ Supply Chain Optimization ต้นกำลังการผลิตตามสัดส่วนทุ่งทะยานแตะ 1,000,000 ลิตรต่อวัน จากเดิม 700,000 ลิตรต่อวัน รองรับความต้องการของกลุ่มบริษัทบางจากได้อย่างมีประสิทธิภาพ

OR คาดปี 68 ผลงานยังเติบโต มุ่งรักษาระดับมาร์จิ้น เคาะพันธบัตรใหม่แทน"เท็กซัส ซิคเค้น"กลางปีหน้า

OR คาดปี 68 ผลงานยังเติบโต รัยยอดใช้น้ำมัน Jet พุ่งตามการท่องเที่ยว พร้อมรักษาระดับมาร์จิ้นจ่อชงแผนลงทุน 5 ปีเข้าพอร์ตต้น ธ.ค.นี้ แยมได้เห็นพันธบัตรใหม่ที่มาแทน "เท็กซัส ซิคเค้น" กลางปีหน้า

ATP30 ลุ้นงบ Q4/67 นิวไฮ 8 ไตรมาสติด - ตั้งเป้ารายได้ปี 68 โตไม่ต่ำกว่า 10%

ATP30 แยมผลงาน Q4/67 ลุ้นทำสถิติใหม่เป็นไตรมาสที่ 8 ติดต่อกัน หลังได้ลูกค้าใหม่เพิ่มอีก 5 ราย มั่นใจรายได้ปีหน้าเข้าเป้า โต 10% ส่วนปีหน้าเติบโตต่อไม่ต่ำกว่า 10% ชุกกลยุทธ์ขยายฐานลูกค้า พัฒนาระบบบริหารจัดการต่อเนื่อง อัปเดตเทคโนโลยียกระดับการบริการ พร้อมคุมต้นทุน รวมถึงเล็งขยายพอร์ตรถ EV รองรับดีมานด์เพิ่ม

ก.ล.ต.เร่งให้โบรกเกอร์ข้อมูล-ตรวจสอบลูกค้าระหว่างกัน ก่อนให้วงเงินเทรด ลดเสี่ยงปั่นหุ้น-ผิดนัดชำระ

ก.ล.ต. เปิดรับฟังความคิดเห็น การปรับปรุงหลักเกณฑ์ให้ผู้ประกอบธุรกิจตรวจสอบข้อมูลลูกค้าระหว่างกัน ในการกำหนดและทบทวนวงเงินซื้อขายหลักทรัพย์ ลดความเสี่ยงการซื้อขายหลักทรัพย์ที่ไม่เหมาะสม และลดความเสี่ยงการผิดนัดชำระ

ASPS เปิด 21 หุ้นเด่น รับกลยุทธ์ ดลท. 3 ปี เน้นหุ้นพื้นฐานดี PBV ต่ำ และกลุ่ม Carbon Ecosystem

บล.เดย์เวลด์ เปิด 21 หุ้นเด่น รับแผนกลยุทธ์ตลาดหลักทรัพย์ ปี 68 -70 ทั้งหุ้นพื้นฐานดี PBV ถูก รับแผน Jump+ และกลุ่ม Carbon Ecosystem

THAI จ่อฟ้องนายทะเบียน หลังชะลอจดทะเบียนเปลี่ยนแปลงทุนชำระแล้ว ทำให้เสียดอกเบี้ยวันละ 2 ลบ.

THAI เตรียมฟ้อง เตรียมยื่นฟ้องนายทะเบียน - พนักงานกรมพัฒนาธุรกิจการค้า ฐานละเว้นการปฏิบัติหน้าที่ หลังชะลอการจดทะเบียนเปลี่ยนแปลงทุนชำระแล้ว สร้างความเสียหายค่าดอกเบี้ยวันละ 2 ล้านบาท หวั่นกระทบการประชุมเจ้าหนี้ในวันที่(29 พ.ย. 67)

"น้ำตาลราชบุรี" ซื้อหุ้น EA สัดส่วน 5.11% ขึ้นเป็นผู้ถือหุ้นใหญ่อันดับ 4

สำนักงานคณะกรรมการกำกับหลักทรัพย์และตลาดหลักทรัพย์ เปิดเผยแพร่รายงานการได้มา/จำหน่ายหลักทรัพย์ของกิจการ (แบบ 246-2) ประจำปีที่ 28 พ.ย.67 ว่า บริษัท น้ำตาลราชบุรี จำกัด ได้ซื้อหุ้น บริษัท พลังงานบริสุทธิ์ จำกัด (มหาชน) หรือ EA เมื่อวันที่ 25 พ.ย.67 จำนวน 5.1166% ของสิทธิออกเสียงทั้งหมดของกิจการ ทั้งนี้จากข้อมูลผู้ถือหุ้น EA ล่าสุด การได้มาของหุ้น EA จำนวนดังกล่าว จะทำให้ บ.น้ำตาลราชบุรี ขึ้นมาเป็นผู้ถือหุ้นใหญ่อันดับที่ 4 รองจาก บริษัท เอสทีบีแอล โฮลดิ้ง จำกัด (25.10%) , UBS AG SINGAPORE BRANCH (24.85%) และ บริษัท ไทยเอ็นวีดีอาร์ จำกัด (8.08%)

TOP ยันโครงการ CFP ถูกต้อง - โปร่งใส แจงเหตุล่าช้าจากผลกระทบโควิด 19 และปัญหาผู้รับเหมา

TOP ที่แจ้งข่าวผู้ถือหุ้นบางส่วน ร้อง DSI ตรวจสอบโครงการ CFP ยันทุกขั้นตอนถูกต้อง - ได้รับความเห็นชอบจากผู้ถือหุ้น - พร้อมแจงเหตุล่าช้า จากผลกระทบโควิด 19 และปัญหาผู้รับเหมา วอนให้พิจารณาอนุญาตในการพิจารณาข่าวสารที่ได้รับ และหลีกเลี่ยงการแชร์ข้อมูลที่บิดเบือนข้อเท็จจริง

PTT แจงข่าวลือ กรณี DSI ตรวจสอบธุรกรรมไบโอดีเซล ยืนยันเป็นข้อมูลเท็จ เตรียมเดินหน้าเอาผิดทางกฎหมาย

PTT ยืนยันข่าวลือ กรณี DSI ตรวจสอบธุรกรรมไบโอดีเซล ยืนยันเป็นข้อมูลเท็จจากกลุ่มที่มีเจตนาสร้างความเสียหายต่อชื่อเสียงของ ปตท. บริษัทในเครือ พร้อมเดินหน้าทางกฎหมาย พร้อมวอนนักลงทุนให้พิจารณาอนุญาตในการพิจารณาข่าวสารที่ได้รับ และหลีกเลี่ยงการเผยแพร่หรือส่งต่อข้อมูลที่อาจบิดเบือนข้อเท็จจริง

ข้อมูลธุรกรรมขายชอร์ต (Short Sales)

หลักทรัพย์	---ปริมาณหุ้นที่ขายชอร์ต (หุ้น)---			---มูลค่าการขายชอร์ต (บาท)---			----ปริมาณการขายชอร์ตที่ยังไม่ได้ซื้อคืน (หุ้น) ณ วันที่ 29/11/2567---			
	Local	NVDR	ทั้งหมด	Local	NVDR	ทั้งหมด	Local	NVDR	ทั้งหมด	%
TTB	2,728,700	1,929,800	4,658,500	4,840,135	3,432,213	8,272,348	169,359,800	249,600,400	418,960,200	0.43
IRPC	1,027,300	12,700	1,040,000	1,417,674	17,526	1,435,200	60,392,200	177,347,400	237,739,600	1.16
BEM	933,500	2,263,400	3,196,900	6,907,900	16,749,160	23,657,060	13,349,300	184,671,796	198,021,096	1.3
AWC	525,900	2,177,200	2,703,100	1,867,702	7,730,782	9,598,484	45,373,000	142,057,420	187,430,420	0.59
BTS	757,800	870,200	1,628,000	4,187,275	4,799,780	8,987,055	21,980,200	164,522,757	186,502,957	1.16
WHA	1,809,100	1,167,800	2,976,900	10,258,860	6,649,060	16,907,920	99,747,600	67,459,600	167,207,200	1.12
HMPRO	429,100	615,400	1,044,500	4,084,065	5,859,735	9,943,800	7,132,600	125,463,200	132,595,800	1.01
AOT	168,000	64,000	232,000	10,290,000	3,920,000	14,210,000	9,180,000	107,041,800	116,221,800	0.81
BANPU	1,223,100	480,600	1,703,700	6,877,085	2,711,550	9,588,635	24,006,200	86,020,866	110,027,066	1.1
SIRI	1,384,800	375,700	1,760,500	2,512,609	682,534	3,195,143	19,344,600	67,241,600	86,586,200	0.5
JAS	242,400	860,800	1,103,200	572,052	2,008,530	2,580,582	5,145,857	80,037,142	85,182,999	0.99
PTT	239,900	412,200	652,100	7,796,750	13,396,500	21,193,250	8,262,800	68,782,400	77,045,200	0.27
LH	1,420,100	809,400	2,229,500	7,579,830	4,325,745	11,905,575	24,175,100	50,990,198	75,165,298	0.63
SPRC	924,900	117,800	1,042,700	6,240,290	794,825	7,035,115	5,861,400	67,834,383	73,695,783	1.7
BDMS	986,700	-	986,700	25,198,850	-	25,198,850	5,865,000	65,052,000	70,917,000	0.45
EA	-	12,085,000	12,085,000	-	75,071,995	75,071,995	7,761,900	59,216,100	66,978,000	1.8
MINT	81,100	3,800	84,900	2,180,900	101,650	2,282,550	2,364,800	60,895,832	63,260,632	1.12
VGI	447,700	888,700	1,336,400	1,260,224	2,494,448	3,754,672	27,666,500	34,473,020	62,139,520	0.56
GULF	381,400	400,900	782,300	23,295,450	24,420,000	47,715,450	6,554,700	55,528,200	62,082,900	0.53
KTB	577,000	-	577,000	11,539,910	-	11,539,910	11,837,800	48,669,100	60,506,900	0.43
OR	653,800	842,800	1,496,600	9,311,970	12,036,730	21,348,700	18,342,800	41,145,500	59,488,300	0.5
QH	302,600	229,500	532,100	544,680	413,100	957,780	8,280,800	50,876,599	59,157,399	0.55
PTTGC	232,800	927,300	1,160,100	5,834,065	23,208,010	29,042,075	5,662,100	50,609,500	56,271,600	1.25
CHG	552,400	85,400	637,800	1,461,304	225,456	1,686,760	24,025,900	31,713,290	55,739,190	0.51
TOP	51,300	238,400	289,700	1,950,650	9,081,775	11,032,425	10,719,800	42,422,338	53,142,138	2.38
CPALL	557,900	190,000	747,900	34,606,850	11,782,225	46,389,075	1,762,000	50,721,353	52,483,353	0.58
SUPER	258,800	-	258,800	69,876	-	69,876	6,276,100	38,020,600	44,296,700	0.16
CRC	158,100	199,200	357,300	5,351,625	6,745,550	12,097,175	3,291,000	40,861,976	44,152,976	0.73
DELTA	34,600	384,000	418,600	5,197,500	57,513,000	62,710,500	5,703,600	37,048,300	42,751,900	0.34
PTTEP	38,200	355,300	393,500	4,876,800	45,282,300	50,159,100	918,100	37,696,300	38,614,400	0.97
GLOBAL	109,500	63,500	173,000	1,748,130	1,009,800	2,757,930	12,487,900	25,451,517	37,939,417	0.73
CPF	380,200	325,600	705,800	9,031,110	7,749,510	16,780,620	2,263,900	32,176,400	34,440,300	0.41
OSP	615,500	208,600	824,100	13,254,050	4,499,370	17,753,420	7,254,400	25,159,200	32,413,600	1.08
BGRIM	151,000	152,400	303,400	3,138,680	3,173,510	6,312,190	12,210,800	19,996,000	32,206,800	1.24
BJC	49,600	16,800	66,400	1,168,210	396,480	1,564,690	25,592,800	6,412,600	32,005,400	0.8
SCGP	243,700	-	243,700	5,228,210	-	5,228,210	8,224,500	21,965,758	30,190,258	0.7
THANI	39,400	6,400	45,800	67,751	11,008	78,759	607,900	29,331,985	29,939,885	0.48
IVL	608,100	68,800	676,900	15,208,255	1,699,360	16,907,615	5,726,100	24,057,500	29,783,600	0.53
HANA	697,000	139,100	836,100	19,233,875	3,853,950	23,087,825	9,973,400	19,420,705	29,394,105	3.32

Source: SETSMART

ข้อมูลแบบรายงานการเปลี่ยนแปลงการถือหลักทรัพย์และสัญญาซื้อขายล่วงหน้าของผู้บริหาร (แบบ 59) (Change of Management Holdings)

ชื่อบริษัท	ชื่อผู้บริหาร	ความสัมพันธ์	ประเภทหลักทรัพย์	วันที่ได้มา/ จำหน่าย	จำนวน	ราคา	วิธีการได้มา/ จำหน่าย
BDMS	นางสาว ปรมารภรณ์ ปราสาททอง โอสถ	ผู้รายงาน	หุ้นสามัญ	28/11/2567	20,000	25	ซื้อ
KCG	นาย ชัยวัฒน์ วิบูลย์สวัสดิ์	ผู้รายงาน	หุ้นสามัญ	28/11/2567	30,000	8.75	ซื้อ
KCG	นาย ทรงธรรม เพียรพัฒนาวิทย์	ผู้รายงาน	หุ้นสามัญ	28/11/2567	50,000	8.66	ซื้อ
KCG	นาย ทรงธรรม เพียรพัฒนาวิทย์	คู่สมรส/ผู้ที่อยู่กิน ด้วยกันฉันสามีภริยา (दारुณี เพียรพัฒนา วิทย์)	หุ้นสามัญ	28/11/2567	7,800	8.63	ซื้อ
GABLE	นาย ประภัสสร เอื้อวัฒนสกุล	ผู้รายงาน	หุ้นสามัญ	27/11/2567	303,500	3.11	ขาย
GABLE	นาย ประภัสสร เอื้อวัฒนสกุล	ผู้รายงาน	หุ้นสามัญ	28/11/2567	699,500	3.01	ขาย
GABLE	นาย อุกฤษฏ์ วงศราวิทย์	ผู้รายงาน	หุ้นสามัญ	28/11/2567	100,000	3	ซื้อ
JR	นาย ธีรนนท์ วิวัฒน์เจษฎาวุฒิ	ผู้รายงาน	หุ้นสามัญ	28/11/2567	14,900	2.95	ซื้อ
JR	นาย ธีรนนท์ วิวัฒน์เจษฎาวุฒิ	คู่สมรส/ผู้ที่อยู่กิน ด้วยกันฉันสามีภริยา (นาง นวพร วิวัฒน์ เจษฎาวุฒิ)	หุ้นสามัญ	28/11/2567	1,700	2.96	ซื้อ
GFC	นาย พิทักษ์ เล่าห์กรีกเกียรติ	ผู้รายงาน	หุ้นสามัญ	28/11/2567	9,400	6.7	ซื้อ
SWC	นาย เถกิงพล เหล่าพิสุทธิ	ผู้รายงาน	หุ้นสามัญ	28/11/2567	50,000	3.04	ซื้อ
SINO	นางสาว ชูติรายี ลีลาววัฒนพนธ	ผู้รายงาน	หุ้นสามัญ	28/11/2567	60,000	1.01	ซื้อ
TOA	ว่าที่ร้อยตรี สุรศักดิ์ มั่นแดง	ผู้รายงาน	หุ้นสามัญ	28/11/2567	20,000	14.93	ซื้อ
TATG	นาย คาวุธ หฤทัย	ผู้รายงาน	หุ้นสามัญ	27/11/2567	332,400	1.24	ซื้อ
TATG	นาย คาวุธ หฤทัย	คู่สมรส/ผู้ที่อยู่กิน ด้วยกันฉันสามีภริยา (นางประไพรัตน์ หฤทัย)	หุ้นสามัญ	28/11/2567	100,000	1.28	ขาย
TATG	นาย คาวุธ หฤทัย	ผู้รายงาน	หุ้นสามัญ	28/11/2567	40,400	1.23	ซื้อ
TU	นาย ธีรพงศ์ จันศิริ	ผู้รายงาน	หุ้นสามัญ	26/11/2567	1,000,000	13.8	ขาย
BCP	นาย ชัยวัฒน์ โคควาวิสารัช	ผู้รายงาน	หุ้นสามัญ	28/11/2567	50,000	29.25	ซื้อ
BTS	นาย กวิน กาญจนพาสน์	ผู้รายงาน	หุ้นสามัญ	28/11/2567	35,200,000	5.25	ขาย
BTS	นาย กวิน กาญจนพาสน์	ผู้รายงาน	หุ้นสามัญ	28/11/2567	1,800,000	5.25	ขาย
BTS	นาย กวิน กาญจนพาสน์	ผู้รายงาน	หุ้นสามัญ	28/11/2567	2,200,000	5.25	ขาย

**ข้อมูลแบบรายงานการเปลี่ยนแปลงการถือหลักทรัพย์และสัญญาซื้อขายล่วงหน้าของผู้บริหาร (แบบ 59) (ต่อ)
(Change of Management Holdings)**

ชื่อบริษัท	ชื่อผู้บริหาร	ความสัมพันธ์	ประเภทหลักทรัพย์	วันที่ได้มา/ จำหน่าย	จำนวน	ราคา	วิธีการได้มา/ จำหน่าย
BTS	นาย ศิริ กาญจนพาสน์	นิติบุคคลซึ่งผู้จัดทำ รายงาน คู่สมรสหรือ ผู้ที่อยู่กินด้วยกันฉัน สามีภริยา และบุตรที่ ยังไม่บรรลุนิติภาวะ ถือหุ้นรวมกันเกิน ร้อยละ 30 ของ จำนวนสิทธิออกเสียง ทั้งหมด และมี สัดส่วนการถือหุ้น มากที่สุด (บริษัท เค ทู เจ โฮลดิ้ง จำกัด) นิติบุคคลซึ่งผู้จัดทำ รายงาน คู่สมรสหรือ ผู้ที่อยู่กินด้วยกันฉัน สามีภริยา และบุตรที่ ยังไม่บรรลุนิติภาวะ	หุ้นสามัญ	28/11/2567	39,800,000	5.25	ขาย
PCC	นาย กิตติ สัมฤทธิ์	ถือหุ้นรวมกันเกิน ร้อยละ 30 ของ จำนวนสิทธิออกเสียง ทั้งหมด และมี สัดส่วนการถือหุ้น มากที่สุด (บริษัท วิว ไผ่ จำกัด)	หุ้นสามัญ	28/11/2567	25,000	2.78	ซื้อ
PHG	นาง ดวงใจ ตระกูลช่าง	ผู้รายงาน	หุ้นสามัญ	28/11/2567	650,000	15	ซื้อ
PHG	นาย กมลฤกษ์ ตระกูลช่าง	ผู้รายงาน	หุ้นสามัญ	28/11/2567	650,000	15.34	ซื้อ
FM	นาย สนิท คุษฎีโหนด	นิติบุคคลซึ่งผู้จัดทำ รายงาน คู่สมรสหรือ ผู้ที่อยู่กินด้วยกันฉัน สามีภริยา และบุตรที่ ยังไม่บรรลุนิติภาวะ ถือหุ้นรวมกันเกิน ร้อยละ 30 ของ จำนวนสิทธิออกเสียง ทั้งหมด และมี สัดส่วนการถือหุ้น มากที่สุด (บริษัท อุตสาหกรรมอาหาร สัตว์ไทย จำกัด (มหาชน))	หุ้นสามัญ	28/11/2567	100,000	3.88	ซื้อ
MOONG	นาง ศศิธร เลอสุมิตรกุล	ผู้รายงาน	หุ้นสามัญ	29/11/2567	50,000	-	รับโอน
MOONG	นาย เมธิน เลอสุมิตรกุล	ผู้รายงาน	หุ้นสามัญ	29/11/2567	50,000	-	โอน

แบบรายงานการได้มาหรือจำหน่ายหลักทรัพย์ของกิจการ (แบบ 246-2)
(Corporate Share Trade)

หลักทรัพย์	ชื่อผู้ได้มา/จำหน่าย	วิธีการ	ประเภทหลักทรัพย์	% ก่อน ได้มา/ จำหน่าย	% ได้มา/ จำหน่าย	% หลัง ได้มา/ จำหน่าย	วันที่ได้มา/ จำหน่าย	% ก่อน ได้มา/ จำหน่าย (กลุ่ม)	% ได้มา/ จำหน่าย (กลุ่ม)	% หลัง ได้มา/ จำหน่าย (กลุ่ม)
B52	นาย จิรวุฒิ ควานันท์	จำหน่าย	หุ้น	46.8367	2.9216	43.9151	28/11/2567	46.8367	2.9216	43.9151
B52	นาย พิศิษฐ์ ภูสุมานคม	ได้มา	หุ้น	12.1238	2.9216	15.0455	28/11/2567	12.1238	2.9216	15.0455
EA	บริษัท เอสพีบีแอล โฮลดิ้ง จำกัด	จำหน่าย	หุ้น	18.7874	5.1166	13.6707	25/11/2567	31.5073	5.1166	26.3906

Source: www.sec.or.th

- หุ้น** หมายถึง หุ้นสามัญหรือหุ้นบริวารสิทธิหรือใบแสดงสิทธิในผลประโยชน์ที่เกิดจากหลักทรัพย์อ้างอิงไทย (DR) หลักทรัพย์แปลงสภาพ หมายถึง ใบสำคัญแสดงสิทธิที่จะซื้อหุ้นสามัญ หุ้นกู้แปลงสภาพ หรือหลักทรัพย์อื่นที่อาจแปลงสภาพได้
 - กรณีที่มีการรายงานเป็นกลุ่ม ชื่อผู้ได้มา/จำหน่ายจะแสดงข้อมูลของบุคคลในกลุ่มที่มีการเปลี่ยนแปลง ส่วน % การได้มา/จำหน่าย และ % หลังการได้มา/จำหน่ายจะแสดงตัวเลขของทั้งกลุ่ม และบุคคลตามมาตรา 258 (นิยามตามบุคคลตามมาตรา 258)
 - ข้อมูลเบื้องต้น** หมายถึง ข้อมูลยังไม่ครบถ้วน และ/หรือ อยู่ระหว่างการสอบถามฉบับแก้ไข หมายถึง ผู้รายงานยื่นเอกสารชุดใหม่ เพื่อแก้ไขชุดเดิม
- Chain Principle หมายถึง การได้มาหุ้นโดยทางอ้อมและเป็นการได้มาในจำนวนที่ทำให้ผู้ได้มาต้องทำคำเสนอซื้อหลักทรัพย์ทั้งหมดของกิจการ

กำหนดการประชุมคณะกรรมการนโยบายการเงิน (กนง.) ประจำปี 2567

ครั้งที่	วันแถลงผลการประชุม กนง.
1	พุธที่ 7 ก.พ.2567 (คงอัตราดอกเบี้ย 2.50% ต่อปี) มติ 5:2 เสียง
2	พุธที่ 10 เม.ย.2567 (คงอัตราดอกเบี้ย 2.50% ต่อปี) มติ 5:2 เสียง
3	พุธที่ 12 มิ.ย.2567 (คงอัตราดอกเบี้ย 2.50% ต่อปี) มติ 6:1 เสียง
4	พุธที่ 21 ส.ค.2567 (คงอัตราดอกเบี้ย 2.50% ต่อปี) มติ 6:1 เสียง
5	พุธที่ 16 ต.ค.2567 (ลดอัตราดอกเบี้ย 0.25 ต่อปี จาก 2.50% เป็น 2.25%) มติ 5:2 เสียง
6	พุธที่ 18 ธ.ค.2567

ที่มา : ธนาคารแห่งประเทศไทย

Economic Calendars – Thailand

Date Time	Event	Period	Survey	Actual	Prior	Revised
11/22/2024 14:30	Gross International Reserves	Nov-15	--	--	\$238.1b	--
11/22/2024 14:30	Forward Contracts	Nov-15	--	--	\$25.8b	--
11/22/2024 11/26	Car Sales	Oct	--	--	39048	--
11/25/2024 11/29	Customs Exports YoY	Oct	--	--	1.10%	--
11/25/2024 11/29	Customs Imports YoY	Oct	--	--	9.90%	--
11/25/2024 11/29	Customs Trade Balance	Oct	--	--	\$394m	--
11/26/2024 11/30	Mfg Production Index ISIC NSA YoY	Oct	--	--	-3.51%	--
11/26/2024 11/30	Capacity Utilization ISIC	Oct	--	--	57.47	--
11/27/2024 11:30	Bloomberg Nov. Thailand Economic Survey					
11/29/2024 14:00	BoP Current Account Balance	Oct	--	--	\$559m	--
11/29/2024 14:30	Gross International Reserves	Nov-22	--	--	--	--
11/29/2024 14:30	Forward Contracts	Nov-22	--	--	--	--
11/29/2024 14:30	Exports YoY	Oct	--	--	1.10%	--
11/29/2024 14:30	Exports	Oct	--	--	\$25660m	--
11/29/2024 14:30	Imports YoY	Oct	--	--	9.50%	--
11/29/2024 14:30	Imports	Oct	--	--	\$23191m	--
11/29/2024 14:30	Trade Balance	Oct	--	--	\$2470m	--
11/29/2024 14:30	BoP Overall Balance	Oct	--	--	\$2357m	--
12/02/2024 07:30	S&P Global Thailand PMI Mfg	Nov	--	--	50	--
12/02/2024 14:30	Business Sentiment Index	Nov	--	--	47	--
12/06/2024 10:30	CPI YoY	Nov	--	--	0.83%	--
12/06/2024 10:30	CPI NSA MoM	Nov	--	--	-0.06%	--
12/06/2024 10:30	CPI Core YoY	Nov	--	--	0.77%	--
12/06/2024 14:30	Gross International Reserves	Nov-29	--	--	--	--
12/06/2024 14:30	Forward Contracts	Nov-29	--	--	--	--
12/09/2024 12/13	Consumer Confidence Economic	Nov	--	--	49.6	--
12/09/2024 12/13	Consumer Confidence	Nov	--	--	56	--
12/13/2024 14:30	Gross International Reserves	Dec-06	--	--	--	--
12/13/2024 14:30	Forward Contracts	Dec-06	--	--	--	--
12/18/2024 14:00	BoT Benchmark Interest Rate	Dec-18	--	--	2.25%	--
12/20/2024 14:30	Gross International Reserves	Dec-13	--	--	--	--
12/20/2024 14:30	Forward Contracts	Dec-13	--	--	--	--
12/23/2024 12/27	Car Sales	Nov	--	--	--	--
12/24/2024 12/30	Customs Exports YoY	Nov	--	--	--	--
12/24/2024 12/30	Customs Imports YoY	Nov	--	--	--	--
12/24/2024 12/30	Customs Trade Balance	Nov	--	--	--	--
12/26/2024 12/30	Mfg Production Index ISIC NSA YoY	Nov	--	--	--	--
12/26/2024 12/30	Capacity Utilization ISIC	Nov	--	--	--	--

Source: Bloomberg

RHB Guide to Investment Ratings

Buy: Share price may exceed 10% over the next 12 months

Trading Buy: Share price may exceed 15% over the next 3 months, however longer-term outlook remains uncertain

Neutral: Share price may fall within the range of +/- 10% over the next 12 months

Take Profit: Target price has been attained. Look to accumulate at lower levels

Sell: Share price may fall by more than 10% over the next 12 months

Not Rated: Stock is not within regular research coverage

Investment Research Disclaimers

RHB has issued this report for information purposes only. This report is intended for circulation amongst RHB and its affiliates' clients generally or such persons as may be deemed eligible by RHB to receive this report and does not have regard to the specific investment objectives, financial situation and the particular needs of any specific person who may receive this report. This report is not intended, and should not under any circumstances be construed as, an offer or a solicitation of an offer to buy or sell the securities referred to herein or any related financial instruments.

This report may further consist of, whether in whole or in part, summaries, research, compilations, extracts or analysis that has been prepared by RHB's strategic, joint venture and/or business partners. No representation or warranty (express or implied) is given as to the accuracy or completeness of such information and accordingly investors should make their own informed decisions before relying on the same.

This report is not directed to, or intended for distribution to or use by, any person or entity who is a citizen or resident of or located in any locality, state, country or other jurisdiction where such distribution, publication, availability or use would be contrary to the applicable laws or regulations. By accepting this report, the recipient hereof (i) represents and warrants that it is lawfully able to receive this document under the laws and regulations of the jurisdiction in which it is located or other applicable laws and (ii) acknowledges and agrees to be bound by the limitations contained herein. Any failure to comply with these limitations may constitute a violation of applicable laws.

All the information contained herein is based upon publicly available information and has been obtained from sources that RHB believes to be reliable and correct at the time of issue of this report. However, such sources have not been independently verified by RHB and/or its affiliates and this report does not purport to contain all information that a prospective investor may require. The opinions expressed herein are RHB's present opinions only and are subject to change without prior notice. RHB is not under any obligation to update or keep current the information and opinions expressed herein or to provide the recipient with access to any additional information. Consequently, RHB does not guarantee, represent or warrant, expressly or impliedly, as to the adequacy, accuracy, reliability, fairness or completeness of the information and opinion contained in this report. Neither RHB (including its officers, directors, associates, connected parties, and/or employees) nor does any of its agents accept any liability for any direct, indirect or consequential losses, loss of profits and/or damages that may arise from the use or reliance of this research report and/or further communications given in relation to this report. Any such responsibility or liability is hereby expressly disclaimed.

Whilst every effort is made to ensure that statement of facts made in this report are accurate, all estimates, projections, forecasts, expressions of opinion and other subjective judgments contained in this report are based on assumptions considered to be reasonable and must not be construed as a representation that the matters referred to therein will occur. Different assumptions by RHB or any other source may yield substantially different results and recommendations contained on one type of research product may differ from recommendations contained in other types of research. The performance of currencies may affect the value of, or income from, the securities or any other financial instruments referenced in this report. Holders of depositary receipts backed by the securities discussed in this report assume currency risk. Past performance is not a guide to future performance. Income from investments may fluctuate. The price or value of the investments to which this report relates, either directly or indirectly, may fall or rise against the interest of investors.

This report may contain comments, estimates, projections, forecasts and expressions of opinion relating to macroeconomic research published by RHB economists of which should not be considered as investment ratings/advice and/or a recommendation by such economists on any securities discussed in this report.

This report does not purport to be comprehensive or to contain all the information that a prospective investor may need in order to make an investment decision. The recipient of this report is making its own independent assessment and decisions regarding any securities or financial instruments referenced herein. Any investment discussed or recommended in this report may be unsuitable for an investor depending on the investor's specific investment objectives and financial position. The material in this report is general information intended for recipients who understand the risks of investing in financial instruments. This report does not take into account whether an investment or course of action and any associated risks are suitable for the recipient. Any recommendations contained in this report must therefore not be relied upon as investment advice based on the recipient's personal circumstances. Investors should make their own independent evaluation of the information contained herein, consider their own investment objective, financial situation and particular needs and seek their own financial, business, legal, tax and other advice regarding the appropriateness of investing in any securities or the investment strategies discussed or recommended in this report.

This report may contain forward-looking statements which are often but not always identified by the use of words such as "believe", "estimate", "intend" and "expect" and statements that an event or result "may", "will" or "might" occur or be achieved and other similar expressions.

Such forward-looking statements are based on assumptions made and information currently available to RHB and are subject to known and unknown risks, uncertainties and other factors which may cause the actual results, performance or achievement to be materially different from any future results, performance or achievement, expressed or implied by such forward-looking statements. Caution should be taken with respect to such statements and recipients of this report should not place undue reliance on any such forward-looking statements. RHB expressly disclaims any obligation to update or revise any forward-looking statements, whether as a result of new information, future events or circumstances after the date of this publication or to reflect the occurrence of unanticipated event

The use of any website to access this report electronically is done at the recipient's own risk, and it is the recipient's sole responsibility to take precautions to ensure that it is free from viruses or other items of a destructive nature. This report may also provide the addresses of, or contain hyperlinks to, websites. RHB takes no responsibility for the content contained therein. Such addresses or hyperlinks (including addresses or hyperlinks to RHB own website material) are provided solely for the recipient's convenience. The information and the content of the linked site do not in any way form part of this report. Accessing such website or following such link through the report or RHB website shall be at the recipient's own risk.

This report may contain information obtained from third parties. Third party content providers do not guarantee the accuracy, completeness, timeliness or availability of any information and are not responsible for any errors or omissions (negligent or otherwise), regardless of the cause, or for the results obtained from the use of such content. Third party content providers give no express or implied warranties, including, but not limited to, any warranties of merchantability or fitness for a particular purpose or use. Third party content providers shall not be liable for any direct, indirect, incidental, exemplary, compensatory, punitive, special or consequential damages, costs, expenses, legal fees, or losses (including lost income or profits and opportunity costs) in connection with any use of their content.

The research analysts responsible for the production of this report hereby certifies that the views expressed herein accurately and exclusively reflect his or her personal views and opinions about any and all of the issuers or securities analysed in this report and were prepared independently and autonomously. The research analysts that authored this report are precluded by RHB in all circumstances from trading in the securities or other financial instruments referenced in the report, or from having an interest in the company(ies) that they cover.

The contents of this report is strictly confidential and may not be copied, reproduced, published, distributed, transmitted or passed, in whole or in part, to any other person without the prior express written consent of RHB and/or its affiliates. This report has been delivered to RHB and its affiliates' clients for information purposes only and upon the express understanding that such parties will use it only for the purposes set forth above. By electing to view or accepting a copy of this report, the recipients have agreed that they will not print, copy, videotape, record, hyperlink, download, or otherwise attempt to reproduce or re-transmit (in any form including hard copy or electronic distribution format) the contents of this report. RHB and/or its affiliates accepts no liability whatsoever for the actions of third parties in this respect.

The contents of this report are subject to copyright. Please refer to Restrictions on Distribution below for information regarding the distributors of this report. Recipients must not reproduce or disseminate any content or findings of this report without the express permission of RHB and the distributors.

The securities mentioned in this publication may not be eligible for sale in some states or countries or certain categories of investors. The recipient of this report should have regard to the laws of the recipient's place of domicile when contemplating transactions in the securities or other financial instruments referred to herein. The securities discussed in this report may not have been registered in such jurisdiction. Without prejudice to the foregoing, the recipient is to note that additional disclaimers, warnings or qualifications may apply based on geographical location of the person or entity receiving this report.

The term "RHB" shall denote, where appropriate, the relevant entity distributing or disseminating the report in the particular jurisdiction referenced below, or, in every other case, RHB Investment Bank Berhad and its affiliates, subsidiaries and related companies.

RESTRICTIONS ON DISTRIBUTION

Malaysia

This report is issued and distributed in Malaysia by RHB Investment Bank Bhd. The views and opinions in this report are our own as of the date hereof and is subject to change. If the Financial Services and Markets Act of the United Kingdom or the rules of the Financial Conduct Authority apply to a recipient, our obligations owed to such recipient therein are unaffected. RHB Investment Bank Bhd has no obligation to update its opinion or the information in this report.

Thailand

This report is issued and distributed in the Kingdom of Thailand by RHB Securities (Thailand) PCL, a licensed securities company that is authorised by the Ministry of Finance, regulated by the Securities and Exchange Commission of Thailand and is a member of the Stock Exchange of Thailand. The Thai Institute of Directors Association has disclosed the Corporate Governance Report of Thai Listed Companies made pursuant to the policy of the Securities and Exchange Commission of Thailand. RHB Securities (Thailand) PCL does not endorse, confirm nor certify the result of the Corporate Governance Report of Thai Listed Companies.

Indonesia

This report is issued and distributed in Indonesia by PT RHB Sekuritas Indonesia. This research does not constitute an offering document and it should not be construed as an offer of securities in Indonesia. Any securities offered or sold, directly or indirectly, in Indonesia or to any Indonesian citizen or corporation (wherever located) or to any Indonesian resident in a manner which constitutes a public offering under Indonesian laws and regulations must comply with the prevailing Indonesian laws and regulations.

Singapore

This report is issued and distributed in Singapore by RHB Bank Berhad (Singapore branch) which is a holder of a full bank licence and an exempt capital markets services licence and financial adviser regulated by the Monetary Authority of Singapore. RHB Bank Berhad (Singapore branch) may distribute reports produced by its respective foreign entities, affiliates or other foreign research houses pursuant to an arrangement under Regulation 32C of the Financial Advisers Regulations. Where the report is distributed in Singapore to a person who is not an Accredited Investor, Expert Investor or an Institutional Investor, RHB Bank Berhad (Singapore branch) accepts legal responsibility for the contents of the report to such persons only to the extent required by law. Singapore recipients should contact RHB Bank Berhad (Singapore branch) in respect of any matter arising from or in connection with the report.

United States

This report was prepared by RHB is meant for distribution solely and directly to "major" U.S. institutional investors as defined under, and pursuant to, the requirements of Rule 15a-6 under the U.S. Securities and Exchange Act of 1934, as amended (the "Exchange Act") via a registered U.S. broker-dealer as appointed by RHB from time to time. Accordingly, any access to this report via Bursa Marketplace or any other Electronic Services Provider is not intended for any party other than "major" US institutional investors (via a registered U.S broker-dealer), nor shall be deemed as solicitation by RHB in any manner. RHB is not registered as a broker-dealer in the United States and currently has not appointed a U.S. broker-dealer. Additionally, RHB does not offer brokerage services to U.S. persons. Any order for the purchase or sale of all securities discussed herein must be placed with and through a registered U.S. broker-dealer as appointed by RHB from time to time as required by the Exchange Act Rule 15a-6. For avoidance of doubt, RHB reiterates that it has not appointed any U.S. broker-dealer during the issuance of this report. This report is confidential and not intended for distribution to, or use by, persons other than the recipient and its employees, agents and advisors, as applicable. Additionally, where research is distributed via Electronic Service Provider, the analysts whose names appear in this report are not registered or qualified as research analysts in the United States and are not associated persons of any registered U.S. broker-dealer as appointed by RHB from time to time and therefore may not be subject to any applicable restrictions under Financial Industry Regulatory Authority ("FINRA") rules on communications with a subject company, public appearances and personal trading. Investing in any non-U.S. securities or related financial instruments discussed in this research report may present certain risks. The securities of non-U.S. issuers may not be registered with, or be subject to the regulations of, the U.S. Securities and Exchange Commission. Information on non-U.S. securities or related financial instruments may be limited. Foreign companies may not be subject to audit and reporting standards and regulatory requirements comparable to those in the United States. The financial instruments discussed in this report may not be suitable for all investors. Transactions in foreign markets may be subject to regulations that differ from or offer less protection than those in the United States.

Please refer to the following link ([RHB Research Conflict Disclosures - Nov 2024](#)) and the Disclosure of Conflict of Interest in each of the research reports provided in this email for more details.

Kuala Lumpur		Singapore			
RHB Investment Bank Bhd Level 3A, Tower One, RHB Centre Jalan Tun Razak Kuala Lumpur Malaysia Tel: +(60) 3 2302 8100 Fax: +(60) 3 2302 8134		RHB Bank Berhad (Singapore branch) 90 Cecil Street #04-00 RHB Bank Building Singapore 069531 Fax: +65 6509 0470			
Jakarta		Bangkok			
PT RHB Sekuritas Indonesia Revenue Tower, 11th Floor, District 8 - SCBD Jl. Jendral Sudirman Kav 52-53 Jakarta 12190 Indonesia Tel: +6221 509 39 888 Fax: +6221 509 39 777		RHB Securities (Thailand) PCL 10th Floor, Sathorn Square Office Tower 98, North Sathorn Road, Silom Bangrak, Bangkok 10500 Thailand Tel: +(66) 2 088 9999 Fax: +(66) 2 088 9799			
สำนักงานใหญ่		สาขาที่ 1 สาขาหาดใหญ่		สาขาที่ 2 สาขาปิ่นเกล้า	
เลขที่ 98 อาคารสาทรสแควร์ ออฟฟิศ ทาวเวอร์ ชั้นที่ 8,10 ถนนสาทรเหนือ แขวงสีลม เขตบางรัก กรุงเทพมหานคร 10500 Tel: +662-862-9999 Fax: +662-108-0999		127 – 129 ถนนศรีวิภาวรด ตำบลหาดใหญ่ อำเภอหาดใหญ่ จังหวัดสงขลา 90110 Tel: +66-74-891-999 Fax: +66-(0)74-891-924		เลขที่ 7/129 – 221 อาคารศูนย์การค้าเซ็นทรัล พลาซ่า ปิ่นเกล้า ชั้น 19 ถนนบรมราชชนนี แขวงอรุณอมรินทร์ เขตบางกอกน้อย กรุงเทพมหานคร 10700 Tel:+662-828-1555 Fax: +662-828-1500	
สาขาที่ 3 สาขาวิภาวดีรังสิต		สาขาที่ 4 สาขาเชียงใหม่		สาขาที่ 5 สาขาฉะเชิงเทรา	
เลขที่ 89/1 อาคารเกษมทรัพย์ ชั้น 1 ถนนวิภาวดีรังสิต แขวงจอมพล เขตจตุจักร กรุงเทพมหานคร 10900 Tel: +662-035-9000 Fax: +66-(0)2-631-9099		314/1 หมู่ที่ 5 ต.สันทรายน้อย อ.สันทราย จ.เชียงใหม่ 50210 Tel: +66-(0)52-00-4999 Fax: +66-(0)5200-4998		เลขที่ 20 ถนนสุวินทวงศ์ ตำบลหน้าเมือง อำเภอเมืองฉะเชิงเทรา จังหวัดฉะเชิงเทรา 24000 Tel: +66(0)3302-1999 Fax: +66(0)2-3851-3435	